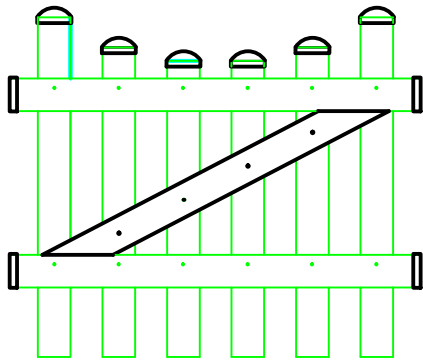
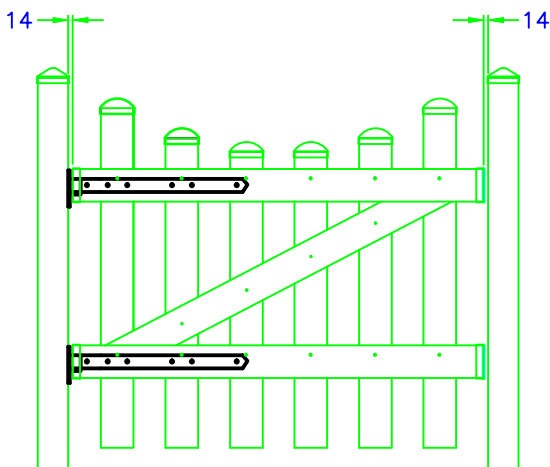


Montageanleitung



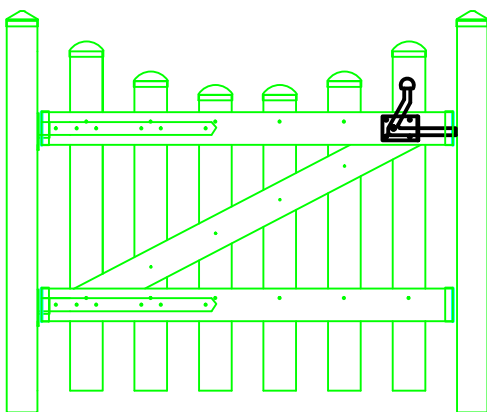
Schritt 1 : Diagonale festschrauben,
(Bild linker Anschlag)
(rechter Anschlag-Diagonale drehen)
runde Kappen für senkrechte
Latten , gerade Kappen für die
Querlatten



Schritt 2 : Ladenbänder an der Tür
montieren und die Kloben
am Pfosten
(die Teile können je nach
Postenabstand anders montiert
werden)

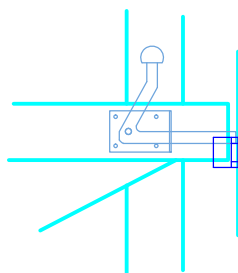
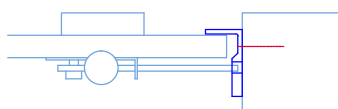


Schritt 3 : Türüberwurfriegel muss
je nach Türanschlag
umgedreht werden



Schritt 4 : Überwurfriegel so verschrauben,
das zwischen Pfosten und
Riegelspitze ca 5 mm Luft bleibt

Draufsicht



Schritt 5 : Schließteil so verschrauben
das der Überwurf beim Schließen
der Tür über die Schräge rutscht
und in die Verriegelung fällt